

# Διόρθωση \Επικαιροποίηση Στοιχείων Παροχής

Για να διορθώσετε ή να επικαιροποιήσετε τα στοιχεία της παροχής σας:

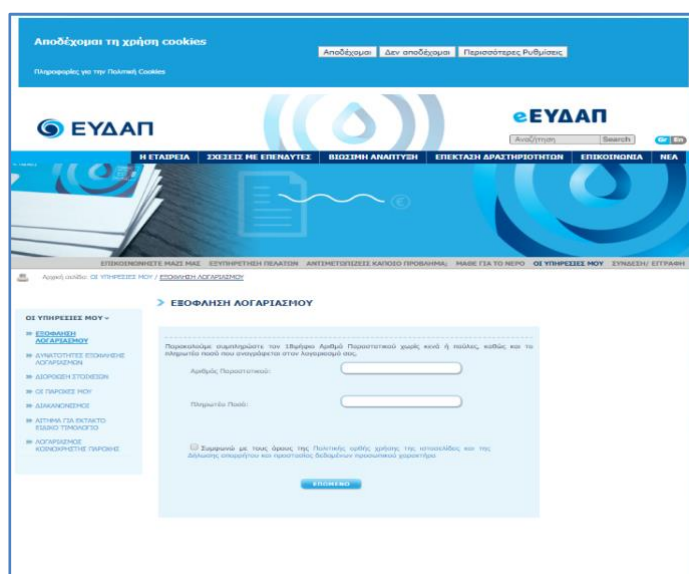
1. Μεταβείτε στη σελίδα της ΕΥΔΑΠ: [www.eydap.gr](http://www.eydap.gr)



Εικόνα 1 Αρχική σελίδα

2. Επιλέξτε το πεδίο **ΟΙ ΥΠΗΡΕΣΙΕΣ ΜΟΥ**

3. Εμφανίζεται η οθόνη



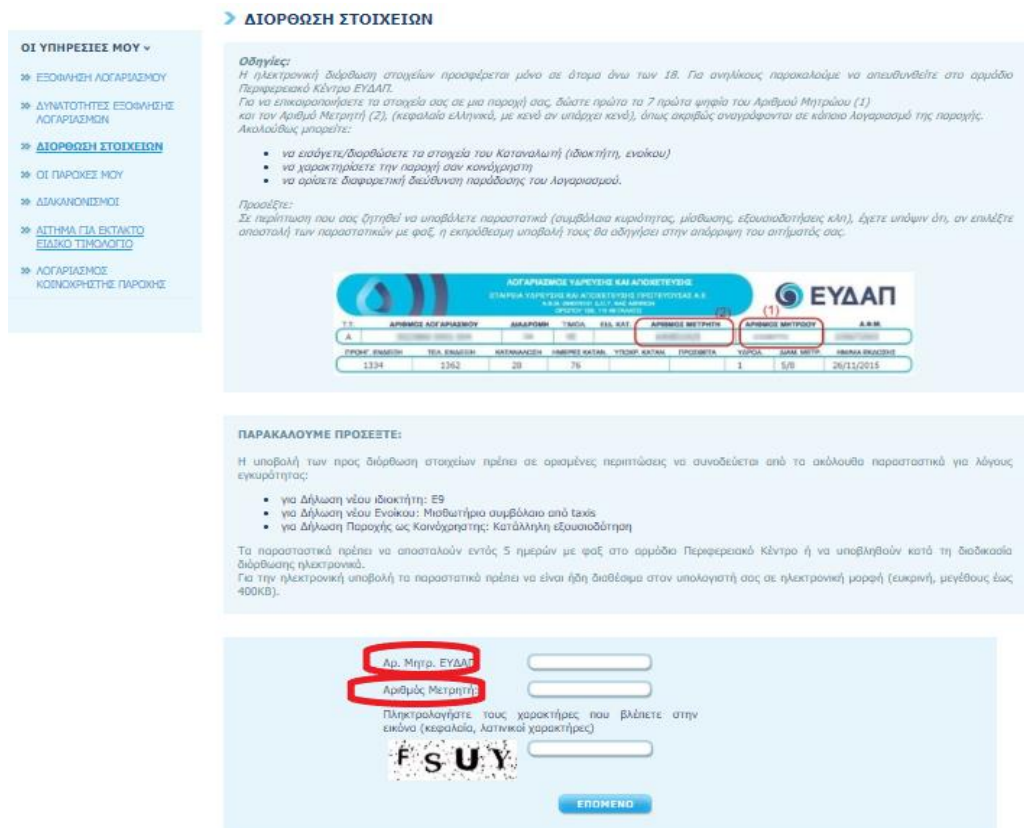
Εικόνα 2 Οι Υπηρεσίες μου

#### 4. Επιλέξτε ΔΙΟΡΘΩΣΗ ΣΤΟΙΧΕΙΩΝ



Εικόνα 3 Επιλογή Διόρθωσης Στοιχείων

#### 5. Εμφανίζεται η οθόνη



Εικόνα 4 Διόρθωση Στοιχείων

## Προσοχή

Η ηλεκτρονική διόρθωση στοιχείων προσφέρεται μόνο σε άτομα άνω των 18. Για ανηλίκους παρακαλούμε να απευθυνθείτε στο αρμόδιο Περιφερειακό Κέντρο ΕΥΔΑΠ.

6. Συμπληρώστε τον **Αριθμό Μετρητή ΕΥΔΑΠ** και τα **7** πρώτα ψηφία του **Αριθμού Μητρώου** που αναγράφονται στο Λογαριασμό σας, όπως δείχνουν οι οδηγίες, πληκτρολογήστε τους **χαρακτήρες που βλέπετε στο κάτω μέρος της οθόνης (κεφαλαία, λατινικοί χαρακτήρες)** και πατήστε **ΕΠΟΜΕΝΟ**

## Προσοχή

### ΠΑΡΑΚΑΛΟΥΜΕ ΠΡΟΣΕΞΤΕ:

Η υποβολή των προς διόρθωση στοιχείων πρέπει σε ορισμένες περιπτώσεις να συνοδεύεται από τα ακόλουθα παραστατικά για λόγους εγκυρότητας:

- για Δήλωση νέου ιδιοκτήτη: Ε9
- για Δήλωση νέου Ενοίκου: Μισθωτήριο συμβόλαιο από ταξίς
- για Δήλωση Παροχής ως Κανόνχρηστης: Κατάλληλη εξουσιοδότηση

Τα παραστατικά πρέπει να αποσταλούν εντός 5 ημερών με φαξ στο αρμόδιο Περιφερειακό Κέντρο ή να υποβληθούν κατά τη διαδικασία διόρθωσης ηλεκτρονικά.

Για την ηλεκτρονική υποβολή τα παραστατικά πρέπει να είναι ήδη διαθέσιμα στον υπολογιστή σας σε ηλεκτρονική μορφή (ευκρινή, μεγέθους έως 400KB).

7. Ανοίγει η πλατφόρμα από τη Γενική Γραμματεία Πληροφοριακών Συστημάτων Δημόσιας Διοίκησης, συμπληρώστε τους κωδικούς σας στο **Taxisnet** και πατήστε **ΣΥΝΔΕΣΗ**.

30/9/2020 taxisnet

Γενική Γραμματεία Πληροφοριακών Συστημάτων Δημόσιας Διοίκησης

ΕΛΛΗΝΙΚΗ ΔΗΜΟΚΡΑΤΙΑ  
Παράρτημα Ψηφιακής Διακυβέρνησης

Αυθεντικοποίηση Χρήστη

Σύνδεση  
Παρακαλώ εισάγετε τους κωδικούς σας στο TaxisNet για να συνδεθείτε.

Χρήστης:

Κωδικός:

Κέντρο Διαλειτουργικότητας (ΚΕ.Δ.) Υπουργείου Ψηφιακής Διακυβέρνησης

<https://taxi.net/portal/autentizaciovchρησης.jsp>

Εικόνα 5 Σύνδεση στο Taxisnet

## 8. Ακολουθεί η οθόνη

The screenshot shows a web form for user authentication. At the top left is the logo of the General Secretariat of Information Systems Administration. At the top right is the logo of the Hellenic Republic, Ministry of Digital Governance. The title is "Αυθεντικοποίηση Χρήστη". Below the title, it says "Παρακαλώ Επιβεβαιώστε" and provides instructions: "Με το παρόν δίνετε τη συγκατάθεσή σας ώστε η εφαρμογή 'ΗΛΕΚΤΡΟΝΙΚΗ ΤΑΥΤΟΠΟΙΗΣΗ ΚΑΤΑΝΑΛΩΤΩΝ ΕΥΔΑΠ' να αποκτήσει πρόσβαση στα βασικά στοιχεία Μητρώου (ΑΦΜ, Όνομα, Επώνυμο, Πατρώνυμο, Μητρώνυμο, Έτος Γέννησης) που παρέχονται από το φορολογικό μητρώο του ΥΠΟΥΡΓΕΙΟΥ ΟΙΚΟΝΟΜΙΚΩΝ που διαχειρίζεται η Α.Α.Δ.Ε." There are radio buttons for "Έγκριση" (selected) and "Απόρριψη". At the bottom is a button labeled "Αποστολή".

Εικόνα 6 Αυθεντικοποίηση Χρήστη

## 9. Επιλέξτε **Έγκριση** και πατήστε **Αποστολή**

## 10. Ακολουθεί η οθόνη με τα στοιχεία της παροχής από το αρχείο της ΕΥΔΑΠ

The screenshot shows a web form titled "ΔΙΟΡΘΩΣΗ ΣΤΟΙΧΕΙΩΝ" (Correction of Data). It includes contact information for Δ/ΝΣΗ ΕΞΥΠΗΡΕΤΗΣΗΣ ΠΕΛΑΤΩΝ (Customer Service Department) and a table for data correction. Below the table are radio buttons for user status: "Είμαι ένοικος", "Είμαι ιδιοκτήτης", and "Κοινόχρηστη παροχή (Είμαι εξουσιοδοτημένος διαχειριστής)". There are also options for submission: "στο FAX 210-7495659 εντός 5 ημερών" and "με ηλεκτρονική υποβολή τώρα". A "ΠΡΟΣΞΕΤΕ" (Attention) box contains a warning: "Εάν επιλέξετε αποστολή παραστατικών με fax, παρακαλούμε να αναγράψετε σε κάθε φύλλο τον Αριθμό Μητρώου Παροχής. Υπενθυμίζουμε ότι η εκπρόθεσμη υποβολή θα οδηγήσει στην απόρριψη του αιτήματός σας." At the bottom right is a button labeled "ΕΠΟΜΕΝΟ".

ΔΙΕΥΘΥΝΣΗ:	.....
ΑΡΙΘΜΟΣ ΛΟΓΑΡΙΑΣΜΟΥ:	.....
ΑΡΙΘΜΟΣ ΔΙΑΔΡΟΜΗΣ:	21
ΑΡΙΘΜΟΣ ΜΕΤΡΗΤΗ:	.....
ΑΡ. ΜΗΤΡΩΟΥ:	.....
ΠΕΡΙΦ. ΚΕΝΤΡΟ:	Α' Π.Κ. ΑΘΗΝΩΝ - ΣΑΤΩΒΡΙΑΝΔΟΥ

Εικόνα 7 Διόρθωση Στοιχείων

## 11. Επιλέξτε

ή **Είμαι Ένοικος**

ή **Είμαι Ιδιοκτήτης**

ή **Κοινόχρηστη Παροχή** - Προσοχή (Είμαι εξουσιοδοτημένος διαχειριστής)

καθώς και τον τρόπο με τον οποίο θα αποστείλετε τα απαιτούμενα δικαιολογητικά εφόσον σας ζητηθούν

και πατήστε **ΕΠΟΜΕΝΟ**

12. Θα εμφανιστεί η οθόνη με τα αναλυτικά στοιχεία της παροχής. Συμπληρώστε τα στοιχεία στα οποία χρειάζεστε αλλαγή. Ολοκληρώστε τις απαιτούμενες αλλαγές και πατήστε **ΕΠΟΜΕΝΟ**

**ΔΙΟΡΘΩΣΗ ΣΤΟΙΧΕΙΩΝ**

Δ/ΝΣΗ ΕΞΥΠΗΡΕΤΗΣΗΣ ΠΕΛΑΤΩΝ  
1022 ή 210-2144444 ή 210-7495353  
Δε-Πε 7:45-14:00 τηλ. Α' Π.Κ. ΑΘΗΝΩΝ - ΣΑΤΩΒΡΙΑΝΔΟΥ fax: 210-7495639

Διόρθωση Στοιχείων Πελάτη  
ΑΡΙΘΜΟΣ ΜΗΤΡΩΟΥ:

**Απαιτούμενα Παραστατικά**

Προσέize: Ανώτατο μέγεθος αρχείου 400KB

ΜΙΣΘΩΤΗΡΙΟ ΣΥΜΒΟΛΑΙΟ:  (\*)

**Παρακαλούμε συμπληρώστε με κεφαλαία τα ακόλουθα στοιχεία.**

ΤΡΕΧΩΝ ΕΝΟΚΙΟΣ: N\*\*\*\*\* D

ΕΝΟΚΙΟΣ:   
πρώτο επώνυμο, μετά όνομα

ΑΦΗ:

Αρ. Δελτίου Ταυτότητας:  (\*)  
με ελλ. χαρακτήρες, χωρίς κενά

Τηλέφωνο:   
τηλ 2102015547

Κινητό:   
τηλ 6985787878

Διεύθυνση: συμπληρώνετε Διεύθυνση κατοικίας/έδρας ενοίκου  (\*)

ΤΚ:  (\*)

Δήμος:  (\*)

Email:  (\*)  
με λατινικούς χαρακτήρες

Εάν επιθυμείτε ο λογαριασμός να παραδίδεται σε διαφορετική Διεύθυνση από αυτήν της παροχής, παρακαλούμε συμπληρώστε τη Διεύθυνση παράδοσης λογαριασμού.

Διαφορετική διεύθυνση παράδοσης λογαριασμού:

ΤΚ:

Δήμος:

1ο Τηλ. επικοινωνίας:  (\*)  
τηλ 2102015547

2ο Τηλ. επικοινωνίας:   
τηλ 2102015547

**ΕΠΟΜΕΝΟ**

Εικόνα 8 Αναλυτικά Στοιχεία της παροχής

**13. Εάν συμφωνείτε με τις αλλαγές, πατήστε **OK****

The screenshot shows a web form with a modal dialog box overlaid. The dialog box contains the following text:

Ο ιστότοπος www.eydap.gr λέει

ΠΑΡΑΚΑΛΟΥΜΕ ΠΡΟΣΕΞΤΕ :

- Η αποστολή των διορθωμένων στοιχείων αποτελεί ΥΠΕΥΘΥΝΗ ΔΗΛΩΣΗ (άρθρο 8 Ν. 1599/1986) και η ακρίβεια των στοιχείων που υποβάλλονται με αυτή τη δήλωση μπορεί να ελεγχθεί με βάση το αρχείο άλλων υπηρεσιών (άρθρο 8 παρ. 4 Ν. 1599/1986).
- Στην κατοχή σας πρέπει να υπάρχουν τα πρωτότυπα αποδεικτικά των παραστατικών που αποστέλλετε (συμβόλαια κυριότητας, μίσθωσης, εξουσιοδοτήσεις κλπ) για ενδεχόμενο έλεγχο.
- Η αποστολή γίνεται με στοιχεία σας ορθών και επικυρώνεται...

At the bottom of the dialog are two buttons: **OK** and **Ακύρωση**.

The background form includes a dropdown menu for "Δήμος:", a field for "1ο Τηλ. επικοινωνίας: πχ 2102015547 (\*)", a field for "2ο Τηλ. επικοινωνίας: πχ 2102015547", and a blue button labeled **ΕΠΙΟΜΕΝΟ**.

Εικόνα 9 Επιβεβαίωση αλλαγών

**14. Ακολουθεί ενημέρωση για τις ενέργειες που θα πραγματοποιηθούν και το χρόνο διεκπεραίωσης τους**

The screenshot shows an information modal dialog box with the following text:

www.eydap.gr says

"Δ/ΝΣΗ ΕΞΥΠΗΡΕΤΗΣΗΣ ΠΕΛΑΤΩΝ  
Β' Π.Κ. ΑΘΗΝΩΝ - ΓΑΛΑΤΣΙΟΥ  
Δε-Πα 7:45-14:00 τηλ: 1022 ή 210-2144444 fax: 210-2144733


Διόρθωση Στοιχείων Πελάτη  
Α.Μ. Παροχής: ██████████

Η διαδικασία της υποβολής των νέων στοιχείων σας ολοκληρώθηκε. Ευχαριστούμε για το χρόνο που διαθέσατε. Στη διεύθυνση e-mail που συμπληρώσατε θα λάβετε μήνυμα...

At the bottom right of the dialog is a blue button labeled **OK**.

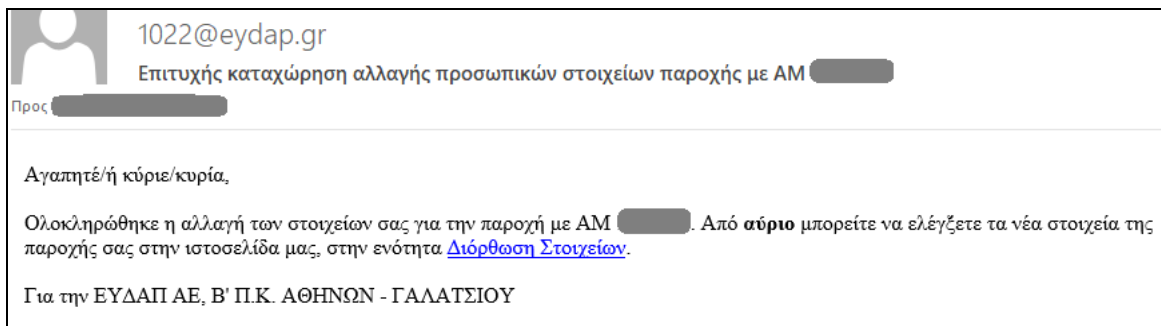
Εικόνα 10 Ενημέρωση

**15.** καθώς και αποστολή ενημερωτικού e mail στον προσωπικό λογαριασμό που μας δηλώσατε.



Εικόνα 11 Ενημερωτικό mail

**16.** Όταν η διαδικασία ολοκληρωθεί θα ενημερωθείτε στο email που μας έχετε δηλώσει.



Εικόνα 12 ενημερωτικό mail

Είμαστε στη διάθεσή σας για κάθε διευκρίνιση. Για βοήθεια πατήστε [εδώ](#)